

SingularLogic
Human Capital Management

Έκδοση 5.12.3.0 – 20/01/2015
Νέα λειτουργικότητα - Βελτιώσεις

Η έκδοση 5.12.3.0, περιλαμβάνει :

- ▼ **Νέα λειτουργικότητα**
 - ▼ **Ενσωμάτωση του ΤΑΠΙΤ στην αναλυτική περιοδική δήλωση του ΙΚΑ**
 - ▼ **Έκδοση συμπληρωματικής δήλωσης ΙΚΑ για τις περιόδους από 12/2013 έως 12/2014**

Νέα λειτουργικότητα

Οικονομικό κύκλωμα

Μισθοδοσία

Ενσωμάτωση του ΤΑΠΙΤ στην αναλυτική περιοδική δήλωση του ΙΚΑ

Από 01/12/2013 οι εισφορές υπέρ των τομέων του ΤΑΠΙΤ θα πρέπει να δηλώνονται από τον εργοδότη στην Αναλυτική Περιοδική Δήλωση του ΙΚΑ-ΕΤΑΜ (Εγκύκλιος 7 της 15/01/2014).

Με την εγκύκλιο του ΙΚΑ με αριθμό 63 της 28/11/2014 παρέχονται διευκρινήσεις και οδηγίες ως προς την απεικόνιση των στοιχείων ασφάλισης στην ΑΠΔ και την καταβολή των ασφαλιστικών εισφορών υπέρ ΤΑΠΙΤ, κατ' εφαρμογή των διατάξεων της με αριθμό Φ80000/3476/116/17-2-2014 απόφασης του Υπουργού Εργασίας, Κοινωνικής Ασφάλισης και Πρόνοιας.

Κατά συνέπεια από 01/12/2013

- Η απεικόνιση της ασφάλισης των ασφαλισμένων στο ΤΑΠΙΤ θα γίνεται σε ξεχωριστή εγγραφή με διακριτό ΚΑΔ ανά τομέα ΤΑΠΙΤ, Κωδικό Ειδικότητας ανάλογα με το αν είναι παλαιός ή νέος ασφαλισμένος και Κωδικό Πακέτου Κάλυψης.
- Η βεβαίωση και η είσπραξη των εισφορών θα γίνεται με την διαδικασία που προβλέπεται για την είσπραξη των εσόδων του ΙΚΑ-ΕΤΑΜ.
- Οι εισφορές υπέρ του ΤΑΠΙΤ, που θα εισπράττονται από τις υπηρεσίες του ΙΚΑ και αντιστοιχούν σε μισθολογική περίοδο από 12/2013 και μετά αποδίδονται στο ΤΑΠΙΤ μέσω του συστήματος βεβαίωσης και είσπραξης εισφορών που ισχύει για το ΙΚΑ-ΕΤΑΜ.

Για το λόγο αυτό προστέθηκαν στον Εργαζόμενο [Ιστορικό](#) | [Ασφαλιστικά Ταμεία](#) | [ΤΑΠΙΤ](#) τα ακόλουθα πεδία :

- ΤΑΠΙΤ Κωδικός δραστηριότητας
- ΤΑΠΙΤ Κωδικός ειδικότητας
- ΤΑΠΙΤ Πακέτο κάλυψης

τα οποία θα πρέπει να ενημερώσετε προκειμένου να απεικονιστούν στις αντίστοιχες εγγραφές της αναλυτικής περιοδικής δήλωσης ΙΚΑ.

Για να ενημερώσετε τα παραπάνω στοιχεία αυτόματα επιλέξτε [Λειτουργίες](#) | [Ειδικές λειτουργίες](#) | [Εκτέλεση SQL αρχείου](#) → `.\DB\ActionSQL\InsertHistoricTapit_APD`. Οι τιμές με τις οποίες θα ενημερωθούν τα ιστορικά πεδία θα είναι αυτές που ορίζονται από τον επόμενο πίνακα :

Ταμείο	Παλιοί Ασφαλισμένοι			Νέοι Ασφαλισμένοι		
	ΚΑΔ	Ειδικότητα	ΚΠΚ	ΚΑΔ	Ειδικότητα	ΚΠΚ
ΤΟΜΕΑΣ ΠΡΟΝΟΙΑΣ ΞΕΝΟΔΟΧΟΥΠΑΛΛΗΛΩΝ ΤΟΥ ΤΑ.Π.Ι.Τ.	0011	000105	0023	0011	000106	0024
ΕΦΑΠΑΞ ΕΙΣΦΟΡΑ ΠΡΟΝΟΙΑΣ ΞΕΝΟΔΟΧΟΥΠΑΛΛΗΛΩΝ ΤΟΥ ΤΑΠΙΤ	0012	000107	0025	0012	000107	0025
ΤΟΜΕΑΣ ΠΡΟΝΟΙΑΣ ΥΠΑΛΛΗΛΩΝ ΕΜΠΟΡΙΚΩΝ ΚΑΤΑΣΤΗΜΑΤΩΝ	0013	000108	0026	0013	000106	0024
ΤΟΜΕΑΣ ΠΡΟΝΟΙΑΣ ΕΡΓΑΤΟΥΠΑΛΛΗΛΩΝ ΜΕΤΑΛΛΟΥ	0014	000109	0027	0014	000106	0024
ΤΟΜΕΑΣ ΠΡΟΝΟΙΑΣ ΛΙΜΕΝΕΡΓΑΤΩΝ	0015	000110	0028	0015	000106	0024
ΤΟΜΕΑΣ ΠΡΟΝΟΙΑΣ ΥΠΑΛΛΗΛΩΝ Ο.Λ.Π. Α.Ε - Μόνιμοι	0016	000111	0029	0016	000106	0024
ΤΟΜΕΑΣ ΠΡΟΝΟΙΑΣ ΥΠΑΛΛΗΛΩΝ Ο.Λ.Π. Α.Ε - Επί Σύμβαση	0017	000112	0041	0017	000106	0024
ΤΟΜΕΑΣ ΠΡΟΝΟΙΑΣ ΠΡΟΣΩΠΙΚΟΥ ΙΠΠΟΔΡΟΜΙΩΝ	0018	000113	0031	0018	000106	0024
ΑΥΤΟΑΠΑΣΧΟΛΟΥΜΕΝΟΙ ΤΟΥ ΤΟΜΕΑ ΠΡΟΝΟΙΑΣ ΠΡΟΣΩΠΙΚΟΥ ΙΠΠΟΔΡΟΜΙΩΝ - Αναβάτες	0019	000114	0032	0019	000115	0033
ΑΥΤΟΑΠΑΣΧΟΛΟΥΜΕΝΟΙ ΤΟΥ ΤΟΜΕΑ ΠΡΟΝΟΙΑΣ ΠΡΟΣΩΠΙΚΟΥ ΙΠΠΟΔΡΟΜΙΩΝ - Προπονητές	0020	000116	0034	0020	000117	0035
ΤΟΜΕΑΣ ΠΡΟΝΟΙΑΣ ΠΡΟΣΩΠΙΚΟΥ ΕΤΑΙΡΕΙΩΝ ΤΣΙΜΕΝΤΟΥ	0021	000118	0036	0021	000106	0024
ΤΟΜΕΑΣ ΠΡΟΝΟΙΑΣ ΠΡΟΣΩΠΙΚΟΥ ΕΤΑΙΡΕΙΩΝ ΛΙΠΑΣΜΑΤΩΝ	0022	000119	0037	0022	000106	0024
ΤΟΜΕΑΣ ΠΡΟΝΟΙΑΣ ΠΡΟΣΩΠΙΚΟΥ ΟΡΓΑΝΙΣΜΟΥ ΕΘΝΙΚΟΥ ΘΕΑΤΡΟΥ-Μόνιμοι	0023	000120	0038	0023	000121	0024

ΤΟΜΕΑΣ ΠΡΟΝΟΙΑΣ ΠΡΟΣΩΠΙΚΟΥ ΟΡΓΑΝΙΣΜΟΥ ΕΘΝΙΚΟΥ ΘΕΑΤΡΟΥ-Έκτακτοι	0024	000122	0038	0024	000123	0024
ΤΟΜΕΑΣ ΠΡΟΝΟΙΑΣ ΠΡΟΣΩΠΙΚΟΥ ΟΡΓΑΝΙΣΜΟΥ ΛΙΜΕΝΟΣ ΘΕΣ/ΝΙΚΗΣ	0025	000124	0039	0025	000106	0024
ΤΟΜΕΑΣ ΠΡΟΝΟΙΑΣ ΠΡΟΣΩΠΙΚΟΥ ΟΡΓΑΝΙΣΜΟΥ ΥΔΡΕΥΣΕΩΣ ΘΕΣ/ΝΙΚΗΣ	0026	000125	0042	0026	000106	0024

Για την κατάταξη χρησιμοποιείται η τιμή του πεδίου ΤΑΠΙΤ Κλάδος Ασφάλισης. Η ασφαλιστική παλαιότητα προκύπτει από την τιμή του ιστορικού πεδίου Ημερομηνία 1^{ης} Εγγραφής σε Κύριο Ασφαλιστικό Φορέα ή εάν δεν υπάρχει τιμή σε αυτό το πεδίο από την ΤΑΠΙΤ Ημερομηνία Εγγραφής.



ΥΠΟΔΕΙΞΗ – ΣΥΜΒΟΥΛΗ

Πριν την εκτέλεση της διαδικασίας ενημέρωσης θα πρέπει να έχει ενημερωθεί η βάση δεδομένων με τον τελευταίο ΟΣΥΚ. Για την ενημέρωση επιλέξτε [Οικονομικό | ΙΚΑ – Αναλυτική Περιοδική Δήλωση | Διαχείριση Αρχείων ΟΣΥΚ](#) και ακολουθήστε της οδηγίες του οδηγού χρήσης του HCM (βλέπε Μέρος II – Ενότητα 3 – Κεφάλαιο 1 – Αρχεία ΟΣΥΚ).

Εναλλακτικά μπορείτε να χρησιμοποιήσετε τη φόρμα καταχώρησης [02.ΜΙΣΘΟΔΟΣΙΑ | 3.ΑΣΦΑΛΙΣΤΙΚΑ ΤΑΜΕΙΑ | ΤΑΠΙΤ Στοιχεία Εργαζόμενου](#) για να ενημερώσετε τα πεδία ή για να ελέγξετε μαζικά την ενημέρωση που έγινε με την εκτέλεση της προηγούμενης λειτουργίας.


Έκδοση συμπληρωματικής δήλωσης ΙΚΑ για τις περιόδους από 12/2013 έως 12/2014

Ειδικά για τις περιόδους από Δεκέμβριο του 2013 έως Δεκέμβριο του 2014 δίνεται η δυνατότητα, η απεικόνιση των ασφαλιστικών στοιχείων για τον κλάδο ασφάλισης υπέρ ΤΑΠΙΤ, να γίνει με υποβολή συμπληρωματικής ΑΠΔ (κωδικός 04) ανά μισθολογική περίοδο, χωρίς την επιβολή κυρώσεων, εφόσον υποβληθούν μέχρι 28/02/2014. Σε αυτές τις συμπληρωματικές ΑΠΔ θα πρέπει να απεικονίζονται μόνο οι εισφορές υπέρ του ΤΑΠΙΤ με τους Κωδικούς Δραστηριότητας, Ειδικότητας και Πακέτων Κάλυψης που αντιστοιχούν στο ΤΑΠΙΤ. Για το λόγο αυτό δημιουργήθηκε διαδικασία για την ενημέρωση των στοιχείων ΑΠΔ –ΤΑΠΙΤ που απαιτούνται για την έκδοση της συμπληρωματικής περιοδικής δήλωσης ΙΚΑ.

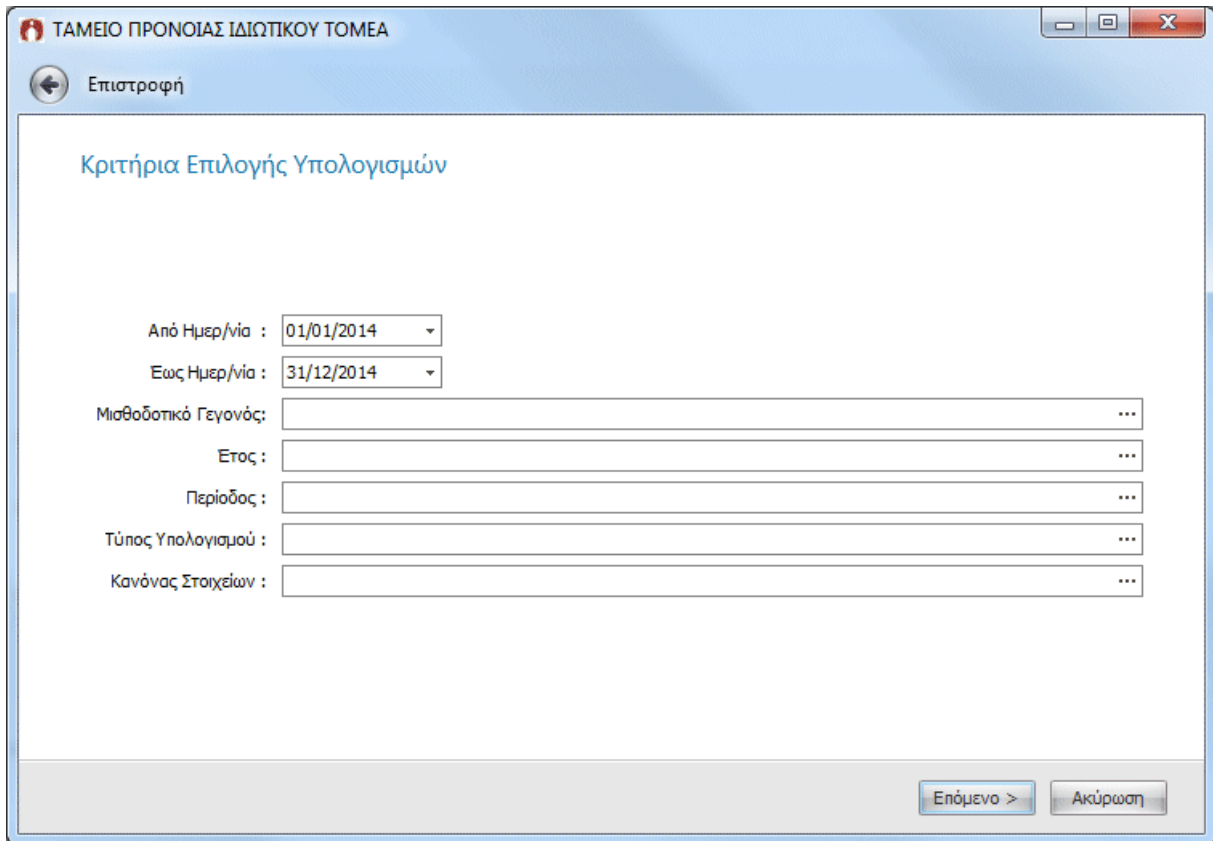
Υπολογισμός εισφορών ΤΑΠΙΤ ανά κωδικό αποδοχών ΙΚΑ

Λειτουργία

Επιλέξτε [Οικονομικό | ΤΑΠΙΤ | Υπολογισμός στοιχείων για συμπληρωματική ΑΠΔ](#).



Επιλέξτε «Επόμενο».



Κριτήρια επιλογής υπολογισμών

Επιλέξτε το διάστημα για το οποίο επιθυμείτε να εκτελεστεί η διαδικασία, επιλέγοντας ένα από τα ακόλουθα κριτήρια ή συνδυασμό αυτών.

Από ημερομηνία, Έως ημερομηνία: Επιλέξτε ημερομηνιακό διάστημα.

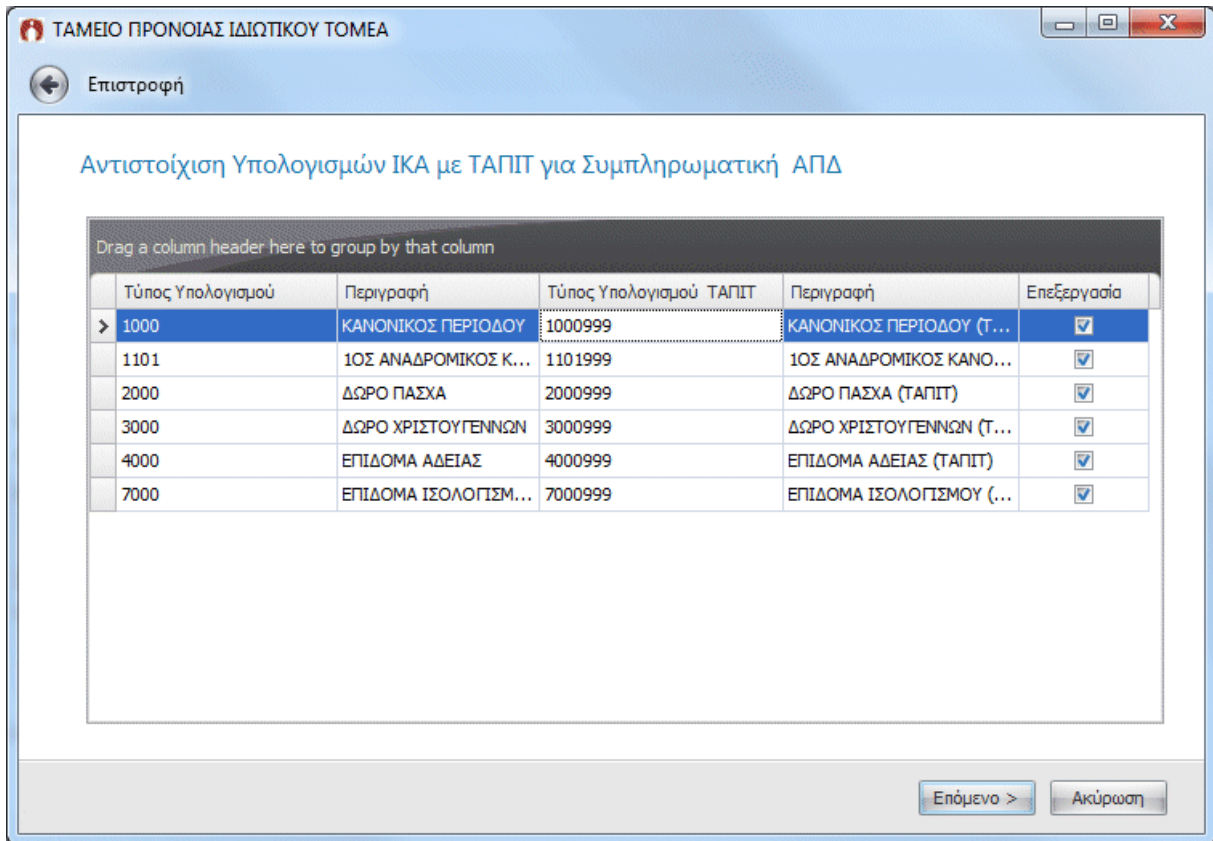
Εναλλακτικά

Μισθοδοτικό γεγονός: Επιλέξτε μισθοδοτικό γεγονός.

Εναλλακτικά

Έτος, Περίοδος, Τύπος υπολογισμού, Κανόνας στοιχείων: Επιλέξτε έτος, περίοδο, τύπο υπολογισμού και κανόνα στοιχείων.

Πατήστε «Επόμενο».

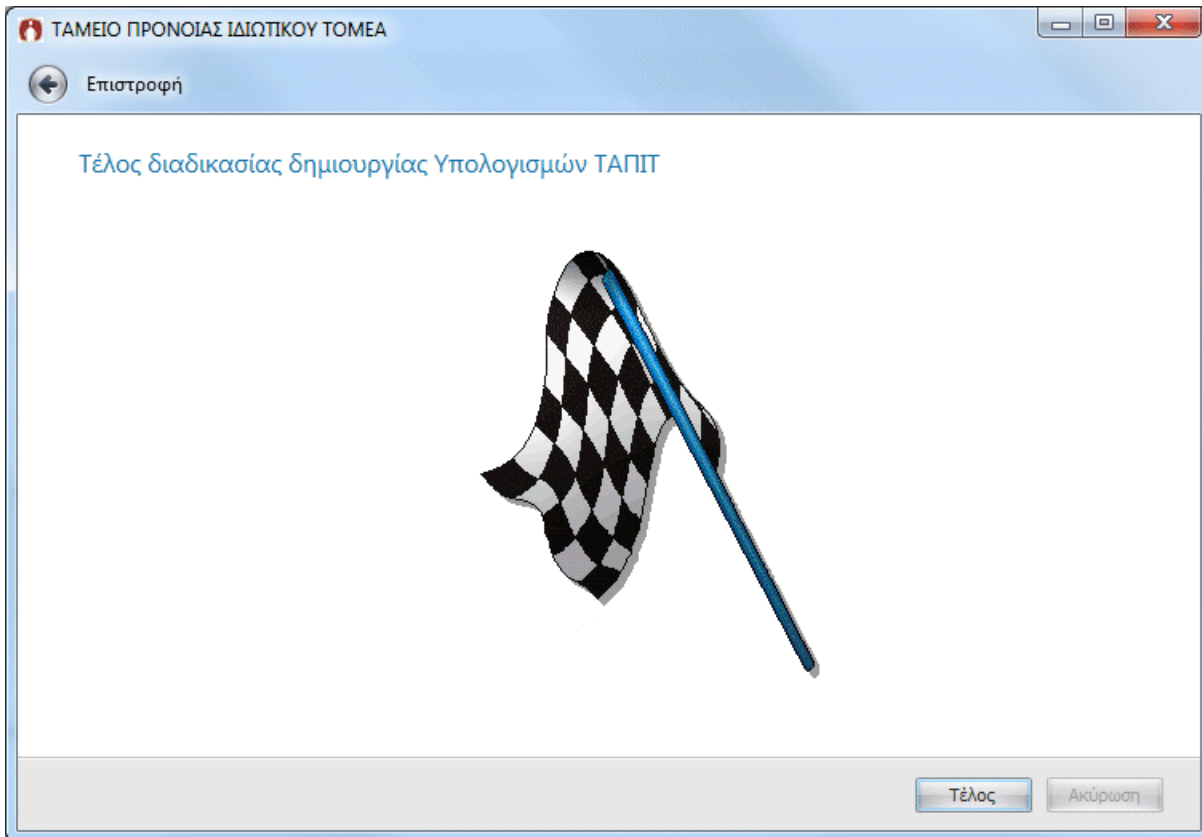


Εμφανίζονται όλοι οι τύποι υπολογισμών που εντοπίστηκαν στο διάστημα που επιλέξατε, καθώς και οι τύποι υπολογισμών που θα δημιουργηθούν αυτόματα από την εφαρμογή και θα περιλαμβάνουν τα στοιχεία για την συμπληρωματική δήλωση ΙΚΑ.

Εάν επιθυμείτε την αποθήκευση των στοιχείων σε διαφορετικούς από τους προτεινόμενους τύπους υπολογισμών, μπορείτε πατώντας στην γραμμή που σας ενδιαφέρει, να τους τροποποιήσετε.

Επίσης εάν για οποιοδήποτε λόγο επιθυμείτε να μην εκτελεστεί η διαδικασία για κάποιο τύπο υπολογισμού, μπορείτε να άρετε την επιλογή της στήλης «Επεξεργασία» της συγκεκριμένης γραμμής.

Πατήστε «Επόμενο» για να ολοκληρωθεί η διαδικασία.



Πατήστε «Τέλος» για να κλείσει ο οδηγός.

Παραμετροποίηση

Για την εισαγωγή της παραμετροποίησης από τη βιβλιοθήκη εκτυπώσεων, βλέπε Μέρος IV – Ενότητα 5 – Κεφάλαιο 2 § Εισαγωγή Παραμετροποίησης Εκτύπωσης → Βιβλιοθήκη: HRRrptLib, Κωδικός εκτύπωσης: 180.

Για να δημιουργήσετε αρχείο συμπληρωματικής δήλωσης ΑΠΔ μόνο με τις εισφορές του ΤΑΠΙΤ βλέπε [Μέρος II | Ενότητα 3 | Κεφάλαιο 1 – Δημιουργία αρχείου και εκτυπώσεων](#) στον οδηγό χρήσης του HCM. Στο διάλογο επιλογής μισθοδοσιών που θα περιληφθούν στο αρχείο επιλέξτε τους υπολογισμούς που δημιουργήσατε στο βήμα της αντιστοίχισης υπολογισμών ΙΚΑ με ΤΑΠΙΤ για συμπληρωματική ΑΠΔ κατά την εκτέλεση της διαδικασίας υπολογισμού εισφορών ΤΑΠΙΤ ανά κωδικό αποδοχών ΙΚΑ.

Δημιουργία αρχείου συμπληρωματικής δήλωσης ΑΠΔ μόνο με τις εισφορές του ΤΑΠΙΤ

Για να δημιουργήσετε αρχείο συμπληρωματικής δήλωσης ΑΠΔ μόνο με τις εισφορές του ΤΑΠΙΤ βλέπε [Μέρος II | Ενότητα 3 | Κεφάλαιο 1 – Δημιουργία αρχείου και εκτυπώσεων](#) στον οδηγό χρήσης του HCM. Στο διάλογο επιλογής μισθοδοσιών που θα περιληφθούν στο αρχείο επιλέξτε τους υπολογισμούς που δημιουργήσατε στο βήμα της αντιστοίχισης υπολογισμών ΙΚΑ με ΤΑΠΙΤ για συμπληρωματική ΑΠΔ κατά την εκτέλεση της διαδικασίας υπολογισμού εισφορών ΤΑΠΙΤ ανά κωδικό αποδοχών ΙΚΑ.